

DEMANDEURS D'EMPLOI INSCRITS À PÔLE EMPLOI EN NORMANDIE AU DEUXIÈME TRIMESTRE 2019

Au deuxième trimestre 2019, en Normandie, le nombre de demandeurs d'emploi tenus de rechercher un emploi et sans activité (catégorie A) s'établit en moyenne sur le trimestre à 161 600. Ce nombre baisse de 0,7 % sur le trimestre (soit -1 150 personnes) et de 3,5 % sur un an.

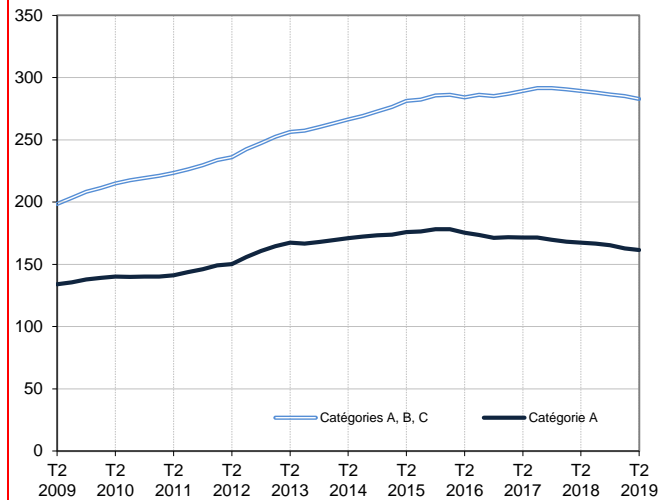
En France métropolitaine, ce nombre baisse de 0,4 % ce trimestre (-1,9 % sur un an).

En Normandie, le nombre de demandeurs d'emploi tenus de rechercher un emploi, ayant ou non exercé une activité (catégories A, B, C) s'établit en moyenne à 282 920 au deuxième trimestre 2019. Ce nombre baisse de 0,8 % sur le trimestre (soit -2 200 personnes) et de 2,2 % sur un an.

En France métropolitaine, ce nombre baisse de 0,4 % ce trimestre (-0,9 % sur un an).

Demandeurs d'emploi en catégories A et A, B, C en Normandie

En milliers, données corrigées des variations saisonnières et des jours ouvrables (CVS-CJO)



Source : Pôle emploi-Dares, STMT, traitements Dares.

Demandeurs d'emploi par catégorie

Données CVS-CJO

	Effectif			Évolution (en %) sur	
	2e trim. 2018	1er trim. 2019	2e trim. 2019	un trimestre *	un an **
Normandie					
Inscrits tenus de rechercher un emploi, sans emploi (catégorie A)	167 450	162 750	161 600	-0,7	-3,5
Inscrits tenus de rechercher un emploi, en activité réduite courte (catégorie B)	40 870	40 560	39 490	-2,6	-3,4
Inscrits tenus de rechercher un emploi, en activité réduite longue (catégorie C)	81 070	81 810	81 830	0,0	+0,9
Ensemble des inscrits tenus de rechercher un emploi (catégories A, B, C)	289 390	285 120	282 920	-0,8	-2,2
Inscrits non tenus de rechercher un emploi, sans emploi (catégorie D)	15 270	15 270	15 870	+3,9	+3,9
Inscrits non tenus de rechercher un emploi, en emploi (catégorie E)	15 810	15 190	15 490	+2,0	-2,0
Ensemble des inscrits (catégories A, B, C, D, E)	320 470	315 570	314 280	-0,4	-1,9
France métropolitaine (en milliers)					
Inscrits tenus de rechercher un emploi, sans emploi (catégorie A)	3 443,1	3 391,9	3 377,3	-0,4	-1,9
Inscrits tenus de rechercher un emploi, en activité réduite courte (catégorie B)	758,0	758,1	746,1	-1,6	-1,6
Inscrits tenus de rechercher un emploi, en activité réduite longue (catégorie C)	1 429,9	1 453,4	1 456,1	+0,2	+1,8
Ensemble des inscrits tenus de rechercher un emploi (catégories A, B, C)	5 631,0	5 603,4	5 579,5	-0,4	-0,9
Inscrits non tenus de rechercher un emploi, sans emploi (catégorie D)	261,7	276,0	285,2	+3,3	+9,0
Inscrits non tenus de rechercher un emploi, en emploi (catégorie E)	358,4	345,3	354,0	+2,5	-1,2
Ensemble des inscrits (catégories A, B, C, D, E)	6 251,1	6 224,7	6 218,7	-0,1	-0,5

* variation par rapport au trimestre précédent, en %.

Source : Pôle emploi-Dares, STMT, traitements Dares.

** variation par rapport au même trimestre de l'année précédente, en %.

La situation des demandeurs d'emploi vis-à-vis de l'activité réduite courte (inférieure ou égale à 78 heures sur un mois, catégorie B) ou longue (supérieure ou égale à 79 heures sur un mois, catégorie C), est déterminée à la fin de chaque mois. Dans cette publication les nombres de demandeurs d'emploi en catégories B, C sont obtenus en faisant la moyenne sur le trimestre.

Une [documentation](#) fournit des éléments d'aide à l'interprétation des séries sur les demandeurs d'emploi.

Les données publiées concernent les demandeurs d'emploi inscrits à Pôle emploi. La notion de demandeurs d'emploi est différente de celle de chômeurs au sens du Bureau international du travail (BIT). Au-delà des évolutions du marché du travail, différents facteurs peuvent davantage affecter les données relatives aux demandeurs d'emploi : modifications des règles d'indemnisation ou d'accompagnement des demandeurs d'emploi, changements de procédure, incidents. Un [document](#) présente les principaux changements de procédure et incidents ayant affecté les statistiques de demandeurs d'emploi depuis 2011.

L'ensemble des définitions et concepts figurent dans la [documentation méthodologique](#) en ligne.

DEMANDEURS D'EMPLOI PAR DÉPARTEMENT

Au deuxième trimestre 2019, en Normandie, les évolutions sur le trimestre du nombre de demandeurs d'emploi en catégorie A se situent entre -1,0 % dans la Manche et +0,2 % dans l'Orne. Sur un an, elles se situent entre -5,1 % dans la Manche et -2,5 % dans l'Orne et en Seine-Maritime.

Les évolutions du nombre de demandeurs d'emploi en catégories A, B, C se situent entre -1,4 % dans la Manche et 0,0 % dans l'Orne pour les évolutions sur un trimestre. Sur un an, elles se situent entre -3,3 % dans la Manche et -1,4 % dans l'Orne.

Demands d'emploi en catégorie A

Données CVS-CJO

	Effectif			Évolution (en %) sur	
	2e trim. 2018	1er trim. 2019	2e trim. 2019	un trimestre *	un an **
Normandie	167 450	162 750	161 600	-0,7	-3,5
Calvados	33 820	32 680	32 380	-0,9	-4,3
Eure	30 990	29 870	29 610	-0,9	-4,5
Manche	18 870	18 080	17 900	-1,0	-5,1
Orne	12 480	12 150	12 170	+0,2	-2,5
Seine-Maritime	71 280	69 970	69 530	-0,6	-2,5
France métropolitaine (en milliers)	3 443,1	3 391,9	3 377,3	-0,4	-1,9

* variation par rapport au trimestre précédent, en %.

Source : Pôle emploi-Dares, STMT, traitements Dares.

** variation par rapport au même trimestre de l'année précédente, en %.

Demands d'emploi en catégories A, B, C

Données CVS-CJO

	Effectif			Évolution (en %) sur	
	2e trim. 2018	1er trim. 2019	2e trim. 2019	un trimestre *	un an **
Normandie	289 390	285 120	282 920	-0,8	-2,2
Calvados	59 100	58 100	57 570	-0,9	-2,6
Eure	53 440	52 380	52 020	-0,7	-2,7
Manche	34 910	34 250	33 770	-1,4	-3,3
Orne	21 670	21 360	21 360	0,0	-1,4
Seine-Maritime	120 270	119 030	118 190	-0,7	-1,7
France métropolitaine (en milliers)	5 631,0	5 603,4	5 579,5	-0,4	-0,9

* variation par rapport au trimestre précédent, en %.

Source : Pôle emploi-Dares, STMT, traitements Dares.

** variation par rapport au même trimestre de l'année précédente, en %.

DEMANDEURS D'EMPLOI EN CATÉGORIE A, EN NORMANDIE

En Normandie, sur un trimestre, le nombre de demandeurs d'emploi en catégorie A diminue de 0,2 % pour les hommes (-3,7 % sur un an) et de 1,2 % pour les femmes (-3,3 % sur un an).

Sur un trimestre, le nombre de demandeurs d'emploi en catégorie A diminue en Normandie de 0,2 % pour les moins de 25 ans (-3,5 % sur un an), de 0,6 % pour ceux âgés de 25 à 49 ans (-3,8 % sur un an) et de 1,2 % pour ceux âgés de 50 ans ou plus (-2,8 % sur un an).

Demandeurs d'emploi en catégorie A par sexe et âge

Données CVS-CJO

	Effectif			Évolution (en %) sur	
	2e trim. 2018	1er trim. 2019	2e trim. 2019	un trimestre *	un an **
Hommes	85 800	82 830	82 640	-0,2	-3,7
Femmes	81 640	79 910	78 950	-1,2	-3,3
Moins de 25 ans	27 580	26 670	26 610	-0,2	-3,5
Hommes	14 310	13 950	14 020	+0,5	-2,0
Femmes	13 270	12 720	12 590	-1,0	-5,1
Entre 25 et 49 ans	96 270	93 170	92 620	-0,6	-3,8
Hommes	49 120	47 140	47 120	0,0	-4,1
Femmes	47 150	46 030	45 500	-1,2	-3,5
50 ans ou plus	43 590	42 900	42 370	-1,2	-2,8
Hommes	22 370	21 740	21 510	-1,1	-3,8
Femmes	21 220	21 160	20 860	-1,4	-1,7
Normandie	167 450	162 750	161 600	-0,7	-3,5

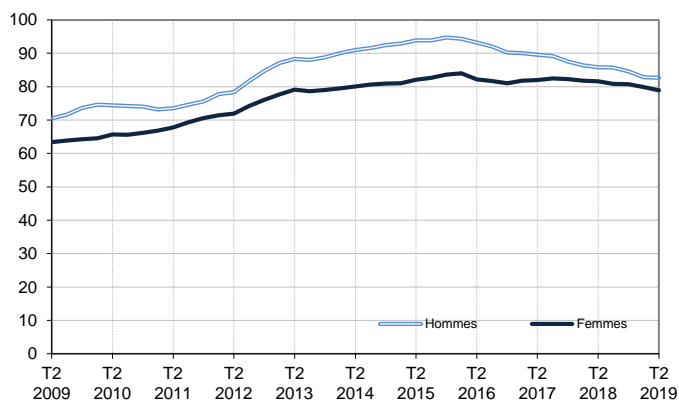
* variation par rapport au trimestre précédent, en %.

Source : Pôle emploi-Dares, STMT, traitements Dares.

** variation par rapport au même trimestre de l'année précédente, en %.

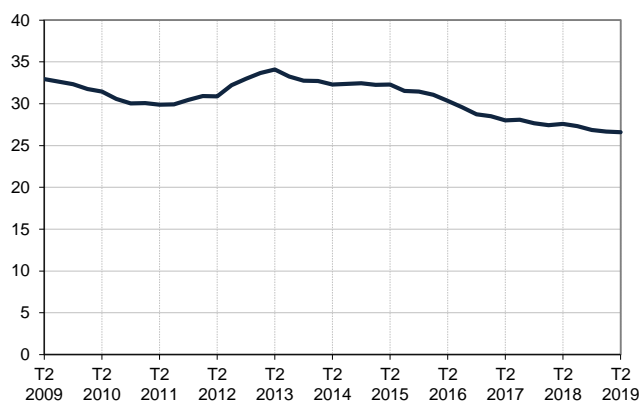
Catégorie A, par sexe

En milliers, données CVS-CJO



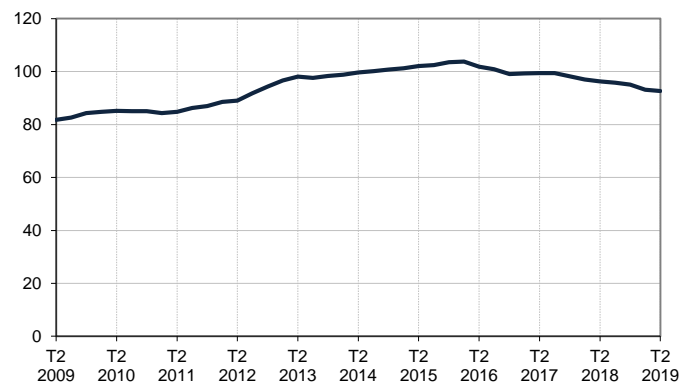
Catégorie A, moins de 25 ans

En milliers, données CVS-CJO



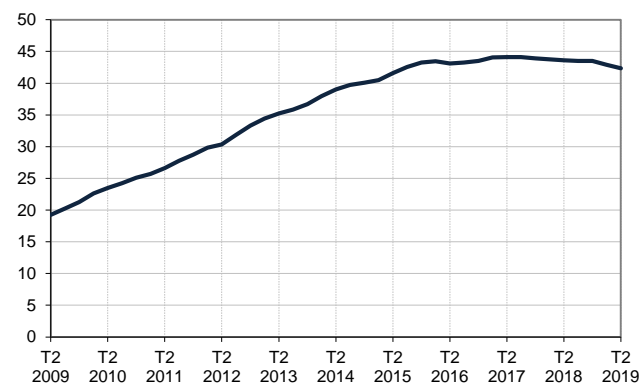
Catégorie A, entre 25 et 49 ans

En milliers, données CVS-CJO



Catégorie A, 50 ans ou plus

En milliers, données CVS-CJO



Champ : Normandie.

Source : Pôle emploi-Dares, STMT, traitements Dares.

DEMANDEURS D'EMPLOI EN CATÉGORIES A, B, C, EN NORMANDIE

En Normandie, sur un trimestre, le nombre de demandeurs d'emploi en catégories A, B, C diminue de 0,9 % pour les hommes (-3,1 % sur un an) et de 0,6 % pour les femmes (-1,5 % sur un an).

Sur un trimestre, le nombre de demandeurs d'emploi en catégories A, B, C diminue en Normandie de 0,7 % pour les moins de 25 ans (-2,9 % sur un an), de 0,9 % pour ceux âgés de 25 à 49 ans (-2,8 % sur un an) et de 0,6 % pour ceux âgés de 50 ans ou plus (-0,5 % sur un an).

Demandeurs d'emploi en catégories A, B, C par sexe et âge

Données CVS-CJO

	Effectif			Évolution (en %) sur	
	2e trim. 2018	1er trim. 2019	2e trim. 2019	un trimestre *	un an **
Hommes	137 560	134 560	133 310	-0,9	-3,1
Femmes	151 830	150 560	149 600	-0,6	-1,5
Moins de 25 ans	46 550	45 500	45 190	-0,7	-2,9
Hommes	23 080	22 700	22 580	-0,5	-2,2
Femmes	23 470	22 810	22 610	-0,9	-3,7
Entre 25 et 49 ans	172 670	169 340	167 900	-0,9	-2,8
Hommes	82 670	80 350	79 570	-1,0	-3,7
Femmes	90 010	88 990	88 330	-0,7	-1,9
50 ans ou plus	70 170	70 270	69 830	-0,6	-0,5
Hommes	31 810	31 510	31 160	-1,1	-2,0
Femmes	38 350	38 760	38 670	-0,2	+0,8
Normandie	289 390	285 120	282 920	-0,8	-2,2

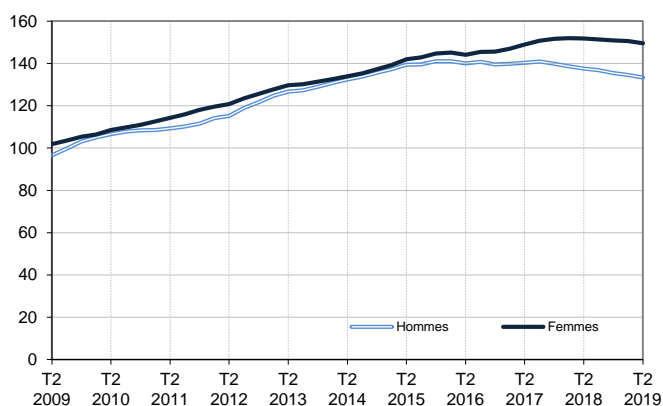
* variation par rapport au trimestre précédent, en %.

Source : Pôle emploi-Dares, STMT, traitements Dares.

** variation par rapport au même trimestre de l'année précédente, en %.

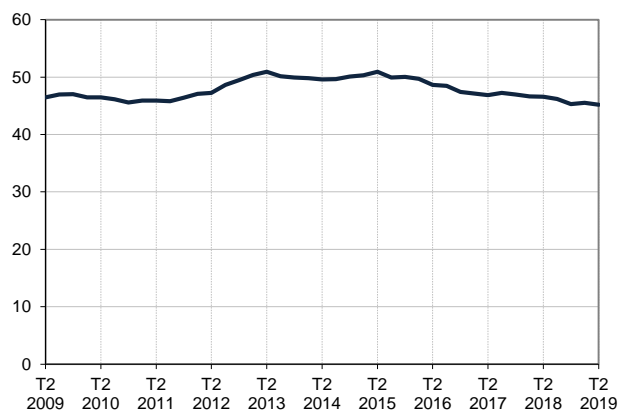
Catégories A, B, C, par sexe

En milliers, données CVS-CJO



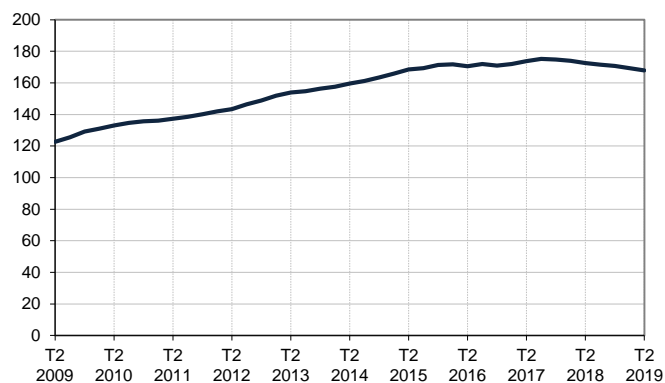
Catégories A, B, C, moins de 25 ans

En milliers, données CVS-CJO



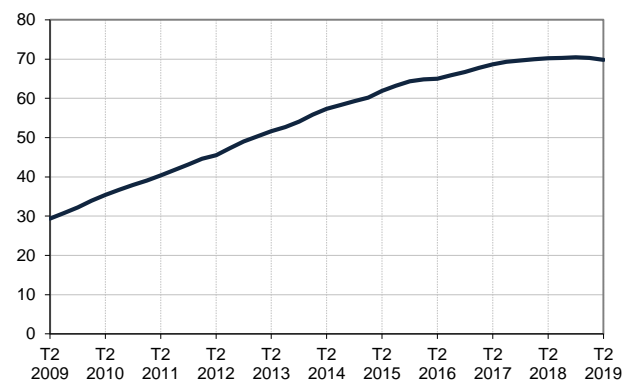
Catégories A, B, C, entre 25 et 49 ans

En milliers, données CVS-CJO



Catégories A, B, C, 50 ans ou plus

En milliers, données CVS-CJO



Champ : Normandie.

Source : Pôle emploi-Dares, STMT, traitements Dares.

ANCIENNETÉ D'INSCRIPTION EN CATÉGORIES A, B, C DES DEMANDEURS D'EMPLOI, EN NORMANDIE

En Normandie, sur un trimestre, le nombre de demandeurs d'emploi inscrits en catégories A, B, C depuis un an ou plus est stable (stable sur un an) tandis que celui des inscrits depuis moins d'un an recule de 1,5 % (-4,3 % sur un an).

L'ancienneté en catégories A, B, C est mesurée par le nombre de jours où le demandeur d'emploi a été inscrit, de façon continue, en catégories A, B, C. Une sortie d'un jour de ces catégories réinitialise l'ancienneté. D'autres indicateurs, tel que le nombre de personnes inscrites en catégorie A un certain nombre de mois sur une période donnée, peuvent éclairer d'autres dimensions de l'ancienneté ou de la récurrence sur les listes de Pôle emploi dans ces catégories.

Ancienneté en catégories A, B, C des demandeurs d'emploi

Données CVS-CJO

	Effectif			Évolution (en % et point) sur	
	2e trim. 2018	1er trim. 2019	2e trim. 2019	un trimestre *	un an **
Normandie					
Inscrits depuis moins de 1 an	149 070	144 830	142 640	-1,5	-4,3
Moins de 3 mois	56 150	54 440	54 890	+0,8	-2,2
De 3 mois à moins de 6 mois	39 810	38 080	37 030	-2,8	-7,0
De 6 mois à moins de 12 mois	53 110	52 320	50 720	-3,1	-4,5
Inscrits depuis 1 an ou plus	140 320	140 290	140 280	0,0	0,0
De 1 an à moins de 2 ans	61 420	58 670	57 490	-2,0	-6,4
De 2 ans à moins de 3 ans	28 680	31 000	31 760	+2,5	+10,7
3 ans ou plus	50 220	50 610	51 030	+0,8	+1,6
Demandeurs d'emploi en catégories A, B, C	289 390	285 120	282 920	-0,8	-2,2
Part des demandeurs d'emploi inscrits depuis 1 an ou plus	48,5%	49,2%	49,6%	+0,4 pt	+1,1 pt
France métropolitaine					
Demandeurs d'emploi inscrits depuis 1 an ou plus (en milliers)	2 610,4	2 656,9	2 649,1	-0,3	1,5
Part des demandeurs d'emploi inscrits depuis 1 an ou plus	46,4%	47,4%	47,5%	+0,1 pt	+1,1 pt

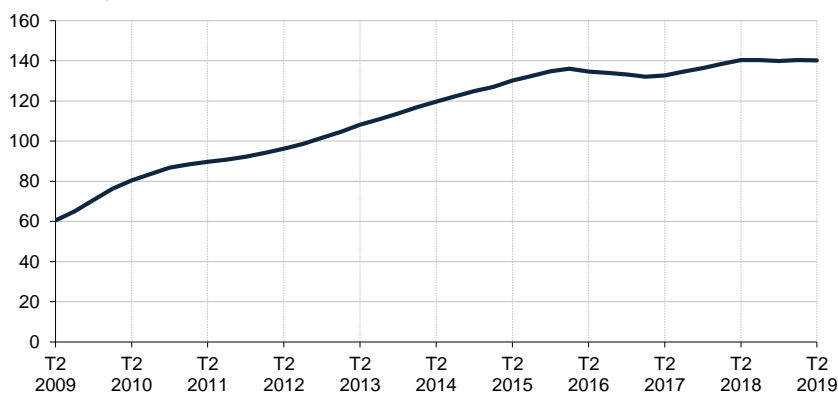
* variation par rapport au trimestre précédent, en %.

Source : Pôle emploi-Dares, STMT, traitements Dares.

** variation par rapport au même trimestre de l'année précédente, en %.

Demandeurs d'emploi inscrits depuis un an ou plus en catégories A, B, C

En milliers, données CVS-CJO



Champ : Normandie.

Source : Pôle emploi-Dares, STMT, traitements Dares.

ENTRÉES ET SORTIES DE CATÉGORIES A, B, C, EN NORMANDIE

En Normandie, le nombre moyen d'entrées en catégories A, B, C au deuxième trimestre 2019 augmente de 0,2 % par rapport au trimestre précédent (-2,7 % sur un an).

Au deuxième trimestre 2019, les entrées pour fin de contrat (-2,8 %), démission (-5,3 %), rupture conventionnelle (-2,8 %), licenciement économique (-15,0 %), autre licenciement (-2,0 %), première entrée sur le marché du travail (-5,2 %), autres motifs (-5,4 %) et motif indéterminé (-1,5 %) sont toutes en baisse. Les entrées pour fin de mission d'intérim (+4,7 %), retour d'inactivité (+7,1 %) et réinscription rapide (+5,5 %) sont en hausse.

En Normandie, le nombre moyen de sorties de catégories A, B, C au deuxième trimestre 2019 diminue de 0,8 % par rapport au trimestre précédent (-2,4 % sur un an).

Au deuxième trimestre 2019, les sorties pour reprise d'emploi déclarée (-3,0 %), arrêt de recherche (-2,6 %), cessation d'inscription pour défaut d'actualisation (-2,6 %) et autres cas (-3,2 %) sont en baisse. Les sorties pour entrée en stage ou en formation (+0,9 %) et radiation administrative (+13,5 %) sont en hausse.

Suite à la refonte des motifs d'inscription à Pôle emploi (voir [note](#)), les données sur les entrées en catégories A, B, C par motif sont révisées et ne sont pas comparables avec celles publiées avant avril 2018.

Entrées en catégories A, B, C par motif

Données CVS-CJO

	Nombre moyen d'entrées 2e trim. 2019	Répartition des motifs (en %)	Évolution trimestrielle * (en %)	Évolution annuelle ** (en %)
Normandie				
Fin de contrat	4 830	18,9	-2,8	-7,3
Fin de mission d'intérim	1 800	7,0	+4,7	+1,7
Démission	890	3,5	-5,3	+3,5
Rupture conventionnelle	1 390	5,4	-2,8	-0,7
Licenciement économique	340	1,3	-15,0	-17,1
Autre licenciement	1 490	5,8	-2,0	+2,1
Première entrée sur le marché du travail ⁽¹⁾	2 010	7,8	-5,2	-8,6
Retour d'inactivité ⁽²⁾	4 390	17,1	+7,1	-5,6
Réinscription rapide ⁽³⁾	4 410	17,2	+5,5	+1,8
Autres motifs ⁽⁴⁾	1 390	5,4	-5,4	+1,5
Motif indéterminé	2 660	10,4	-1,5	+0,4
Entrées en catégories A, B, C	25 610	100,0	+0,2	-2,7
France métropolitaine (en milliers)	528,6		-0,7	+0,2

* variation par rapport au trimestre précédent, en %.

** variation par rapport au même trimestre de l'année précédente, en %.

(1) Inscription à Pôle emploi d'une personne qui se présente pour la première fois sur le marché du travail, notamment lorsqu'elle vient d'achever ses études ou lorsqu'elle était auparavant inactive.

(2) Recherche d'un emploi après une période d'inactivité, fin de maladie ou de maternité, fin de formation.

(3) Réinscription après une sortie de courte durée (suite à un défaut d'actualisation, une radiation administrative, une période d'inactivité...).

(4) Fin d'activité non salariée, retour en France, recherche d'un autre emploi.

Sorties de catégories A, B, C par motif

Données CVS-CJO

	Nombre moyen de sorties 2e trim. 2019	Répartition des motifs (en %)	Évolution trimestrielle * (en %)	Évolution annuelle ** (en %)
Normandie				
Reprise d'emploi déclarée ⁽¹⁾	4 840	18,7	-3,0	+0,8
Entrée en stage ou en formation	3 300	12,7	+0,9	+3,1
Arrêt de recherche (maternité, maladie, retraite, ...)	2 270	8,8	-2,6	-6,2
<i>Dont maladie</i>	1 260	4,9	-3,1	-10,0
Cessation d'inscription pour défaut d'actualisation	11 170	43,1	-2,6	-5,3
Radiation administrative	2 520	9,7	+13,5	+1,6
Autres cas ⁽²⁾	1 810	7,0	-3,2	-4,2
Sorties de catégories A, B, C	25 930	100,0	-0,8	-2,4
France métropolitaine (en milliers)	529,5		+0,4	+0,6

* variation par rapport au trimestre précédent, en %.

** variation par rapport au même trimestre de l'année précédente, en %.

(1) Uniquement celles connues de Pôle emploi.

(2) Déménagement, titre de séjour non valide, absence du lieu de résidence supérieure à 35 jours, etc.

Source : Pôle emploi-Dares, STMT, traitements Dares.

SOURCE, DÉFINITIONS ET MÉTHODE

Source : la Statistique du marché du travail (STMT)

La Statistique du marché du travail (STMT) est une source statistique exhaustive issue des fichiers de gestion de Pôle emploi. Elle porte sur tous les demandeurs d'emploi inscrits, entrés ou sortis des listes un mois donné.

La correction des variations saisonnières et des effets des jours ouvrables (CVS-CJO) permet de rendre les évolutions pertinentes pour l'analyse conjoncturelle. Les coefficients de correction des variations saisonnières et des jours ouvrables sont estimés une fois par an pour la 1^{ère} publication de l'année. Lorsque ces coefficients sont réestimés, les séries CVS-CJO sont révisées sur tout leur historique. La prochaine campagne d'actualisation des coefficients aura lieu en avril 2020.

Depuis 2018, la publication commune Dares-Pôle Emploi est trimestrielle et présente la moyenne sur le trimestre passé du nombre de demandeurs d'emploi inscrits, ainsi que les flux d'entrées et de sorties. Cette refonte de la publication vise à mettre l'accent sur les évolutions tendancielle de ces statistiques plutôt que sur leurs variations au mois le mois, qui sont très volatiles et parfois difficiles à interpréter.

Dans toute la publication, les résultats présentés sont des moyennes trimestrielles. La moyenne trimestrielle correspond à la somme des effectifs ou des flux pour les trois mois du trimestre considéré, divisée par trois.

Une [documentation méthodologique](#) présente plus en détail la STMT.

Le Fichier historique statistique (FHS) est une autre source statistique sur les demandeurs d'emploi issue des fichiers de gestion de Pôle emploi. Elle comporte tous les épisodes d'inscription sur une période de 10 ans. Les statistiques produites à partir de la STMT et du FHS peuvent différer en raison de différences dans la constitution des deux sources. En particulier la façon dont sont traités les événements enregistrés avec retard et les sorties de courte durée sont traités dans les deux sources est à l'origine d'écarts. Des [séries brutes sur les demandeurs d'emploi issues FHS](#), au niveau national, sont publiées chaque année.

Demandeurs d'emploi : définition et différence avec les chômeurs au sens du BIT

Les demandeurs d'emploi sont des personnes qui sont inscrites à Pôle emploi. Conformément aux recommandations du rapport du Cnis sur la définition d'indicateurs en matière d'emploi, de chômage, de sous-emploi et de précarité de l'emploi (septembre 2008), la Dares et Pôle emploi présentent depuis 2009, à des fins d'analyse statistique les données sur les demandeurs d'emploi inscrits à Pôle emploi selon les catégories suivantes :

- catégorie A : demandeurs d'emploi tenus de rechercher un emploi, sans emploi ;
- catégorie B : demandeurs d'emploi tenus de rechercher un emploi, ayant exercé une activité réduite courte (de 78 heures ou moins sur un mois) ;
- catégorie C : demandeurs d'emploi tenus de rechercher un emploi, ayant exercé une activité réduite longue (de plus de 78 heures sur un mois) ;
- catégorie D : demandeurs d'emploi non tenus de rechercher un emploi (en raison d'une formation, d'une maladie...) y compris les demandeurs d'emploi en contrat de sécurisation professionnelle (CSP), sans emploi ;
- catégorie E : demandeurs d'emploi non tenus de rechercher un emploi, en emploi (par exemple, bénéficiaires de contrats aidés, créateurs d'entreprise).

Est chômeur au sens du BIT toute personne de 15 ans ou plus qui (i) n'a pas travaillé au moins une heure pendant une semaine de référence, (ii) est disponible pour prendre un emploi dans les 15 jours et (iii) a recherché activement un emploi dans le mois précédent ou en a trouvé un qui commence dans les trois mois. Le chômage au sens du BIT est mesuré par l'enquête Emploi de l'Insee.

L'inscription à Pôle emploi en catégorie A et le chômage au sens du BIT sont deux réalités proches, mais qui ne se recouvrent pas (voir [documentation](#)).

Interprétation des séries CVS-CJO sur les demandeurs d'emploi

Les données STMT étant exhaustives, il n'existe pas, comme pour des données d'enquête, d'incertitude liée à l'échantillonnage. Les variations des séries CVS issues de la STMT peuvent résulter soit de la tendance de moyen terme, principalement liée aux évolutions du marché du travail et à la conjoncture économique, soit de chocs ponctuels, dont les sources peuvent être variées (variations dans la gestion des listes de demandeurs d'emploi par Pôle emploi ou dans les comportements d'inscription, chocs ponctuels du marché du travail, imprécisions dans l'estimation des corrections des variations saisonnières, ...). Parmi ces chocs ponctuels figurent aussi des incidents et changements de procédure dont certains ont pu avoir un impact significatif sur les séries de demandeurs d'emploi. Un [document](#) présente les principaux événements et leurs impacts.

Une [documentation](#) fournit des éléments d'aide à l'interprétation des séries sur les demandeurs d'emploi.

Pour en savoir plus

[\[1\] Dares, Pôle emploi, publications mensuelles sur les demandeurs d'emploi inscrits à Pôle emploi en France métropolitaine](#)

[\[2\] Dares, les séries mensuelles régionales, départementales et par zone d'emploi.](#)

[\[3\] Pôle emploi, Les publications statistiques](#)

[\[4\] Direccte de Normandie/études et statistiques](#)

[\[5\] Pôle emploi \(2019\), « L'enquête Besoins en main-d'œuvre 2019 »](#)